

Anleitung Nutzung Elternzugang

1) Nutzung im Browser

Nach dem erfolgreichen Login öffnet sich diese Übersichtsseite.



Heute

– Nachrichten zum Tag

Übersicht

– Übersicht über Abwesenheiten

Mein Stundenplan

– Stundenplan des Kindes

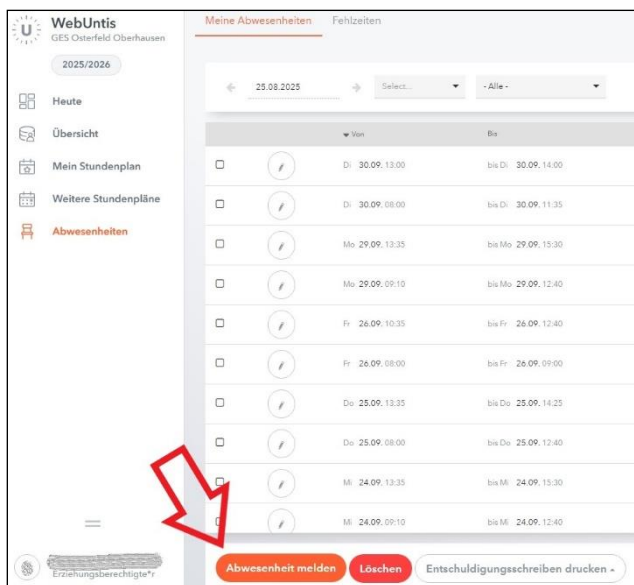
Weitere Stundenpläne

– Stundenplan der Klasse Ihres Kindes

Abwesenheiten

– Abwesenheit des Kindes melden

Abwesenheit melden



Abwesenheit melden ✕

Zeitraum

1.10.2025 07:45 1.10.2025 16:00

Anmerkung

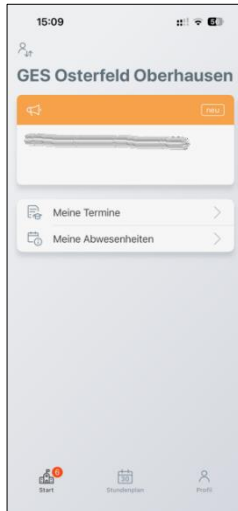
Hier können Sie eine Begründung angeben! ✓

Speichern Abbrechen

2) Nutzung in der App

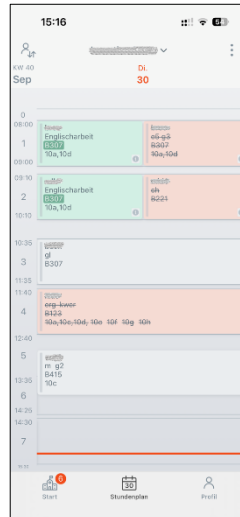
Start

Übersichtsseite – Über **Meine Abwesenheiten** können Sie Abwesenheiten sehen und melden



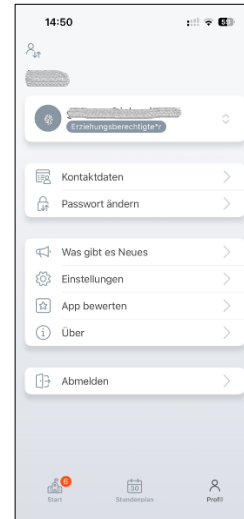
Stundenplan

Der tagesaktuelle Stundenplan Ihres Kindes



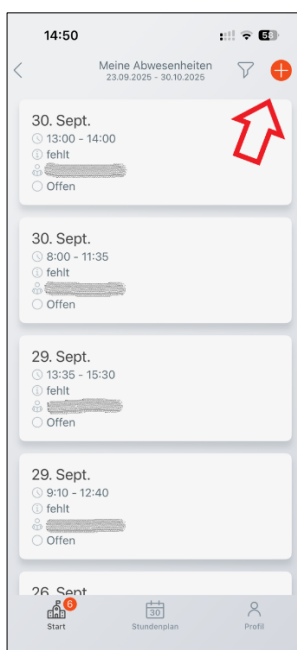
Profil

Hier können Sie Ihr Passwort ändern.



Wenn Sie unter „Kontaktdaten“ die E-Mail-Adresse ändern, ändert sich nicht der Benutzername, sondern nur die E-Mail-Adresse, mit der Sie ihr Passwort zurücksetzen können.

Wenn Sie auf **Meine Abwesenheiten** gedrückt haben, erhalten Sie die Übersicht der Abwesenheiten. Über das **rote Plus** können Sie die Abwesenheit Ihres Kindes melden



Anschließend können Sie den Zeitraum und eine **kurze Begründung** angeben. Der **rote Haken** speichert Ihre Eintragung. (Bitte nutzen Sie das Feld nicht für Mitteilungen an die Klassenleitung.)

