

# Anleitung zu den Wahlen der Ergänzungsstunden über IServ



IServ-Anmeldung

Account

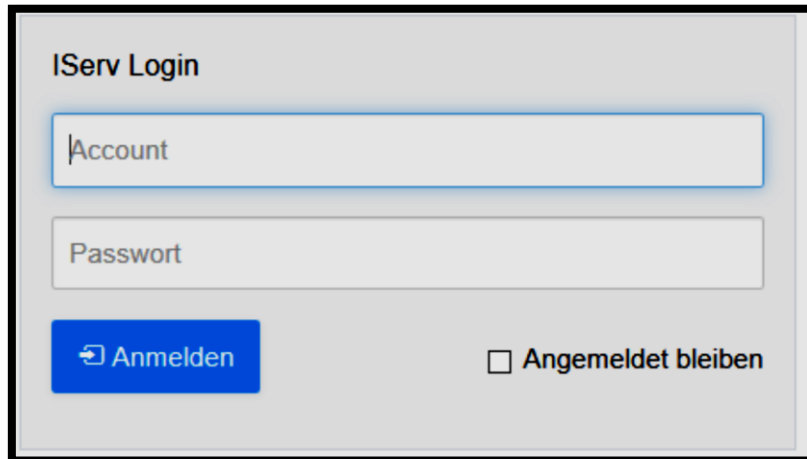
Passwort

Angemeldet bleiben



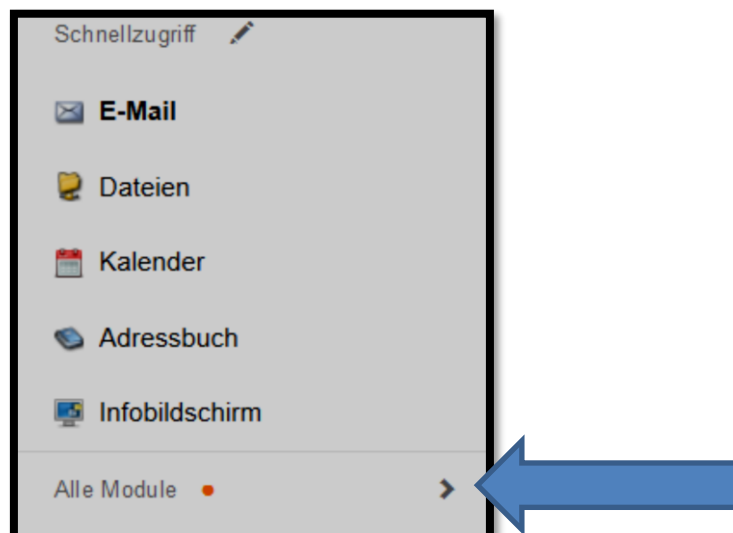
## Schritt 1: Anmelden in IServ (wie bekannt)

Sollten die Zugangsdaten nicht mehr bekannt sein oder nicht funktionieren, bitte bei den Klassenlehrern melden.



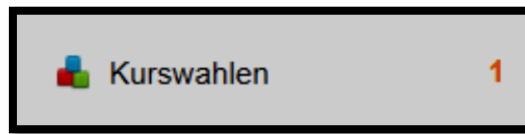
The screenshot shows the 'IServ Login' interface. It features a title 'IServ Login' at the top. Below the title are two input fields: the first is labeled 'Account' and the second is labeled 'Passwort'. At the bottom left, there is a blue button with a right-pointing arrow and the text 'Anmelden'. To the right of this button is a checkbox labeled 'Angemeldet bleiben'.

Schritt 2: Auf die Funktion „Alle Module“ gehen und mit dem Symbol „>“ das Menüfeld vergrößern.



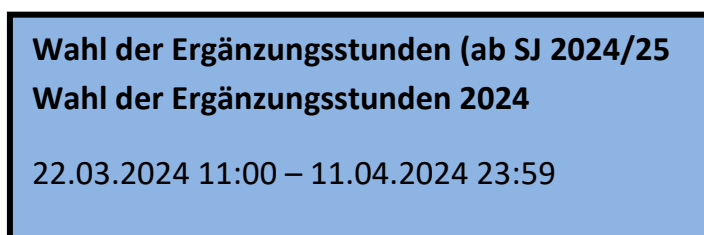
### Schritt 3: Auf den Unterpunkt Kurswahlen gehen

Auf der rechten Fensterseite ändert sich der Inhalt.



### Schritt 4: Die genannte Kurswahl anklicken.

Nach der Auswahl ändert sich der Fensterinhalt schon wieder.



### Schritt 5: Die Beschreibung der Wahlmoglichkeiten und die Erklarung zur Wahl durchlesen

Hier seht ihr die Beschreibungen der verschiedenen Erganzungsfacher. Die Wahl findet mit der rechten blauen Schaltflache statt.

Liebe Schulerinnen und Schuler!

Der Erganzungsfachunterricht in den Klassen 9 und 10 ist ein weiteres Angebot zur individuellen Forderung. In diesen Erganzungsstunden sollen besondere Fahigkeiten und Neigungen unterstutzt werden. Der Erganzungsfachunterricht findet einstundig (60 Minuten) in Klasse 9 und zweistundig (120 Minuten) in Klasse 10 statt.

Mithilfe des Erganzungsfachunterrichts erweitem Sie Ihre Kompetenzen in den Hauptfachern und erhohen so Ihre Chancen auf einen guten Schulabschluss, auf die Erlangung der Fachoberschulreife mit der Berechtigung zum Besuch der gymnasialen Oberstufe oder auf einen Ausbildungsplatz in einem Betrieb.

Fur die Erganzungsstunden findet eine Leistungsbewertung statt, und der/die Schuler\*in erhalt eine Note auf dem Zeugnis. Da im Erganzungsfach die individuelle Leistung der Neigung und Fahigkeiten im Vordergrund steht, ist diese Note nicht versetzungsrelevant. Eine wichtige Ausnahme ist das Fach Spanisch: in Spanisch schreiben die Schuler\*innen Klassenarbeiten, und die Zeugnisnote ist mitentscheidend fur die Versetzung und den Schulabschluss.

Mit dieser Wahl haben Sie nun die Moglichkeit euer gewunshtes Erganzungsfach zu wahlen. Sie mussen bei dieser Wahl drei Wunsche angeben. Nach Abschluss der Wahl werden wir Ihnen jeweils einen der drei Wunsche anhand seiner Wunsche und der Moglichkeiten einem Erganzungsfach zuweisen.

Welches Fach Sie am Ende zugewiesen bekommen haben, erfahren Sie spaterstens auf Ihrem Zeugnis.

Sollten Sie noch Fragen haben, konnen Sie in der Abteilung gerne ansprechen oder Sie schreiben uns eine E-Mail.

Viele Grue  
Ihre Abteilung

---

Ihre Wahlmoglichkeiten

**Informatik**  
Mit dem Computer kann man mehr machen als nur Zocken :)

Im Erganzungsfach "Informatik" lernst du den Computer von einer ganz neuen Seite kennen. Unter anderem die Programmierung, die Einfuhrung in die Bildbearbeitung und viele weitere Themen werden besprochen und ausprobiert.

**Kreativ werden**  
Kwer? Yeah! - "Um-die-Ecken-denken" - Kunst einen Raum schenken

Was ist Kreativitat? Das wollen wir mit euch gemeinsam erkunden. Ihr entscheidet, wie das Fach KWER aussehen soll. Gemeinsam mit Kunstler\*innen aus unterschiedlichen Bereichen entwickeln wir eure Ideen zu Themen wie Street Art, Eat Art, Gesang, Film, Fotografie, Tanz, Theater, Percussion, Poetry Slam, Schreibwerkstatt und ... - am Ende des Schuljahres steht ein gemeinsam erarbeitetes Projekt. Ganz nebenbei nimmt man eine Menge "fur das Leben" mit.

**Kunst**  
"Du bist genau richtig hier, wenn du gerne gestaltest, zeichnest oder malst."

Im Erganzungsfach "Kunst" beschaftigen wir uns mit groer Kunst und beruhmten Kunstlern, du lernst neue Techniken, die uber das hinausgehen, was im Fach Kunst angeboten wird. Auerdem kannst du naturlich gerne eigene Ideen und Wunsche in die verschiedenen Unterrichtsthemen mit einbringen.

Ihre Wahl

**Jetzt wahlen!**

Wahlen der Gruppen, deren Besitzer Sie sind

## Schritt 6: Auswahl vornehmen

Hier müsst ihr aus den unterschiedlichen Angeboten drei Möglichkeiten wählen.

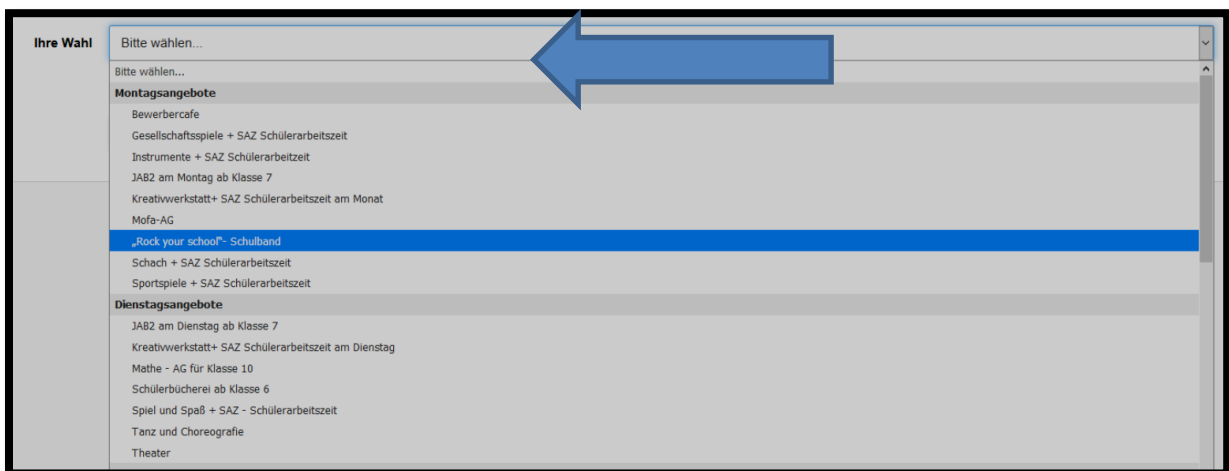


Wahl der Ganztagsangebote für das zweite Schulhalbjahr 2018-2019  
Wahlzeitraum: 7.12.-19.12.2018  
Bei Fragen oder Problemen bitte Herrn Pieck unter Tel. 05407/3480311 oder [pieck@rs-wallenhorst.de](mailto:pieck@rs-wallenhorst.de) ansprechen.

**Hinweis:** Ihre Wahl muss durch einen Erziehungsberechtigten bestätigt werden

**Ihre Wahl** Bitte wählen...

Ich bestätige, dass mit dem Abschicken die Wahl sofort verbucht wird.



**Ihre Wahl** Bitte wählen...

Bitte wählen...

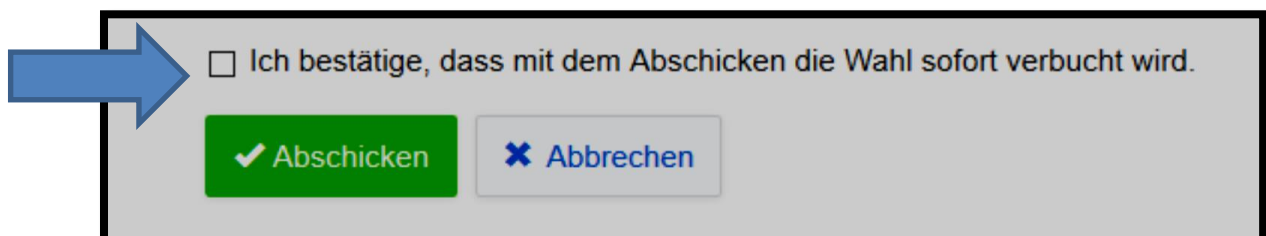
**Montagsangebote**

- Bewerbercafe
- Gesellschaftsspiele + SAZ Schülerarbeitszeit
- Instrumente + SAZ Schülerarbeitszeit
- JAB2 am Montag ab Klasse 7
- Kreativwerkstatt+ SAZ Schülerarbeitszeit am Monat
- Mofa-AG
- „Rock your school“- Schulband**
- Schach + SAZ Schülerarbeitszeit
- Sportspiele + SAZ Schülerarbeitszeit

**Dienstagsangebote**

- JAB2 am Dienstag ab Klasse 7
- Kreativwerkstatt+ SAZ Schülerarbeitszeit am Dienstag
- Mathe - AG für Klasse 10
- Schülerbücherei ab Klasse 6
- Spiel und Spaß + SAZ - Schülerarbeitszeit
- Tanz und Choreografie
- Theater

## Schritt 7: Auswahl bestätigen und abschicken



Ich bestätige, dass mit dem Abschicken die Wahl sofort verbucht wird.

## **Schritt 8: Nach den Wahlen – Bestätigung durch Eltern / Erziehungsberechtigte**

**Die Kurswahlen sind bis zum 11.04.2024 23:59 Uhr freigeschaltet.** Danach findet die Auswertung statt. Eure Eltern erhalten dann zeitnah eine Übersicht über eure Wahl, mit der Bitte, diese mit ihrer Unterschrift zu bestätigen.

**Erst damit ist die Wahl für das ganze kommende Schulhalbjahr komplett abgegeben!**

## **Schritt 9: Habt ihr Fragen?**

Dann bitte Frau Kerpen, Herrn Krüner oder Herrn Baumeister persönlich im Büro, telefonisch oder per E-Mail: ansprechen!

Herr Krüner (Beratungslehrerin 7/8)  
Herr Baumeister (Beratungslehrer Jahrgang 7/8)

**Büro:** C101

**Tel.:** 0208/8998-200

**E-Mail:**

marius.kruener@gso.schule-ob.de

tim.baumeister@gso.schule-ob.de

Frau Kerpen (Abteilungsleiterin Jahrgang 7/8)

**Büro:** C102

**Tel.:** 0208/8998-201

**E-Mail:**

nadien.kerpen@gso.schule-ob.de